


# Guía para la implementación de Aprendizaje Basado en Proyectos a través de Microsoft Teams



**"Método de enseñanza-aprendizaje en el que las y los estudiantes llevan a cabo la realización de un proyecto en un tiempo determinado para resolver un problema o abordar una tarea mediante la planificación, diseño y realización de una serie de actividades, y todo ello a partir del desarrollo y aplicación de aprendizajes adquiridos y del uso efectivo de recursos." (De Miguel, 2006: 163)**



## Propuesta de actividad

3

# Inicio del Aprendizaje Basado en Proyectos



- ✓ Definir el tema o tipo de problema que se abordará junto a los objetivos del proyecto.
- ✓ Conformar equipos, establecer frecuencia de las reuniones, y trazar los principales hitos verificables del proyecto


Plantear problemáticas que puedan ser abordadas a través de la generación de un proyecto

Subir material a REKO beta que guíe la elaboración de un proyecto

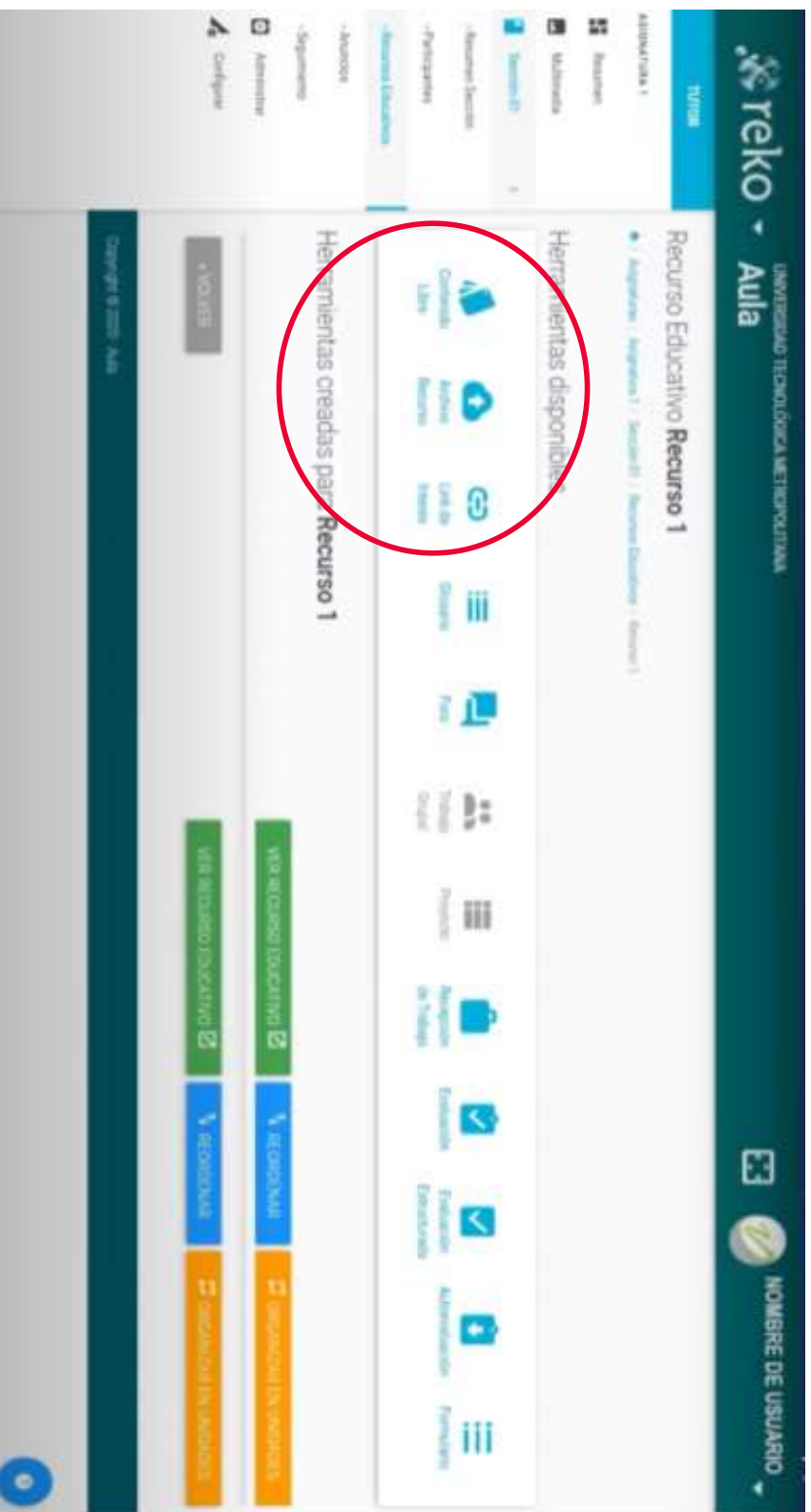
Definir los objetivos del proyecto

Conformar equipos a través de canales en Microsoft Teams






Subir material que guíe la formulación de un proyecto a REKO beta, como contenido libre, archivo o link de interés.



# Conformar equipos a través de “candales” en Microsoft Teams



## Propuesta de actividad

6



# Desarrollo del Aprendizaje Basado en Proyectos

- ✓ Compartir conocimientos sobre el tema o problemáticas planteadas, y sugerir o guiar la creación o elección de un proyecto para el equipo.
- ✓ Especificar tentativamente el plan de trabajo, dividiendo el proyecto en componentes (entregas) y asignar responsabilidades.
- ✓ Dividir el proyecto en una secuencia de acciones, cada una con su programación e hitos, monitoreando el cumplimiento de estos.
- ✓ Quienes conformen el equipo deben tomar parte en el aprendizaje colaborativo y en la solución cooperativa de los problemas.



Subir material a REKO beta que profundice en las temáticas planteadas



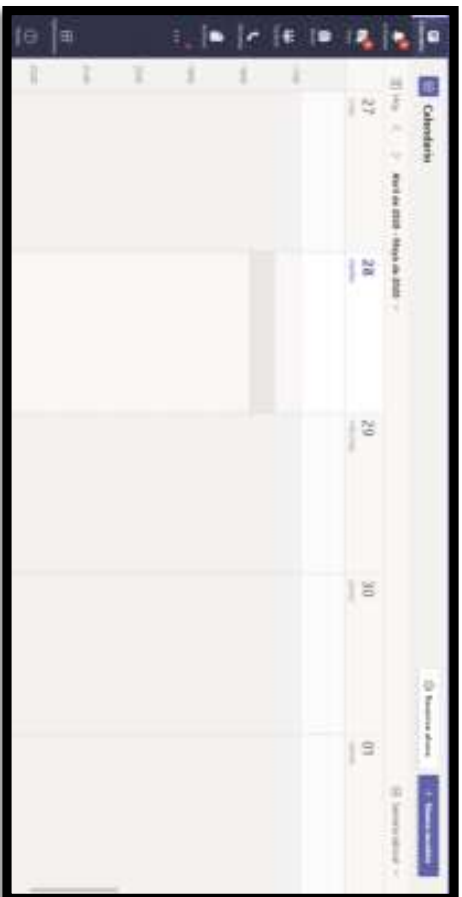
Sugerir/guiar la elección o creación de un proyecto



Formular el plan de trabajo calendarizando reuniones con los equipos a través del calendario de Microsoft Teams y definiendo productos




# Calendarizar reuniones y entregas a través de Microsoft Teams



## Propuesta de actividad

8



- ✓ Docente y estudiantes completan y pulen el proyecto.
- ✓ Presentación del trabajo terminado.

## Cierre del Aprendizaje Basado en Proyectos



Docente y estudiantes pulen el proyecto con la herramienta de "solicitar control" en Microsoft Teams



Presentación del proyecto a toda la clase, con la intervención de demás estudiantes para una retroalimentación constructiva



Análisis de los productos finales apoyándose en la retroalimentación recibida

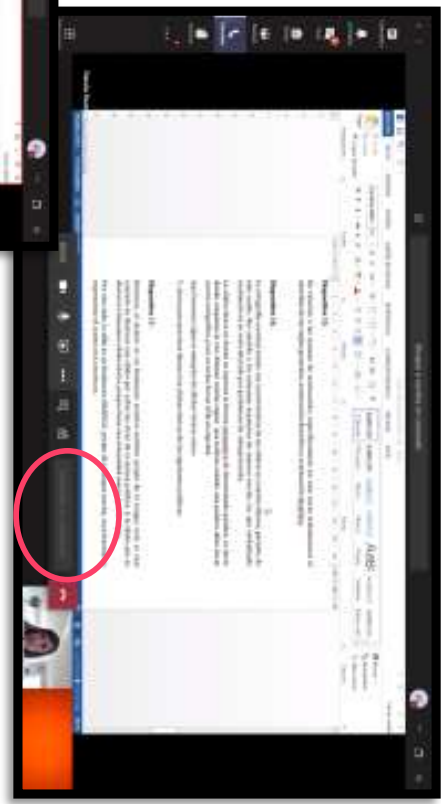
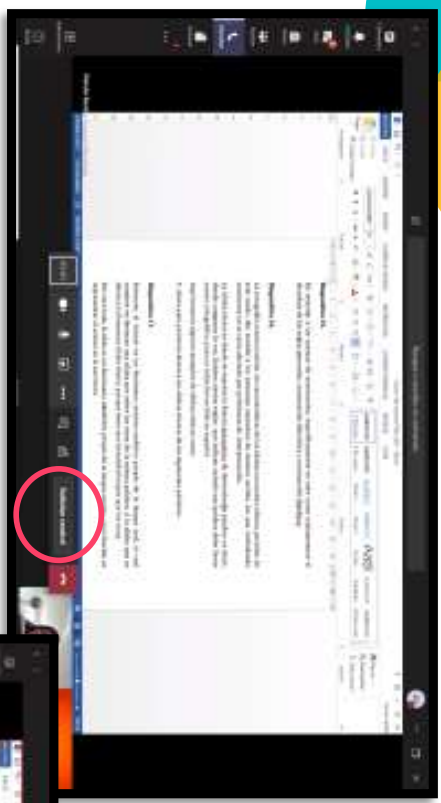






Herramienta que permite editar un documento que está siendo compartido en la pantalla de otra persona

### Solicitar control en Microsoft Teams



Ambas personas pueden editar el documento que se está compartiendo



# ¡Gracias!

## ¿Preguntas?

Nos vemos el día miércoles 06 de mayo a las 15:30 hrs por el siguiente enlace de Microsoft teams:

<https://n9.cl/31im>

